

ORGANISATIE X

OP WEG NAAR 2025



Organisatie X

OP WEG NAAR 2025

2

DOELSCENARIO 2025



WAARDE

10 MIO EURO



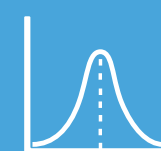
OMZET

3,6 MIO EURO



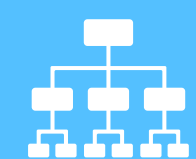
WINST

0,75 MIO EURO



ARPU

0,49 EURO



NETWERK

2 MIO PAX

OMZET

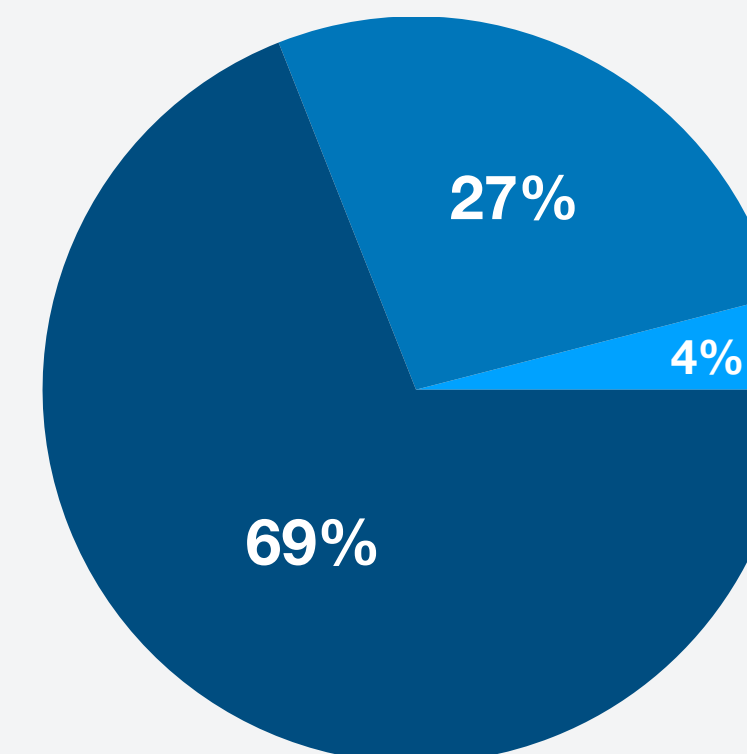
48%

WINST

65%

TEAM

12-25



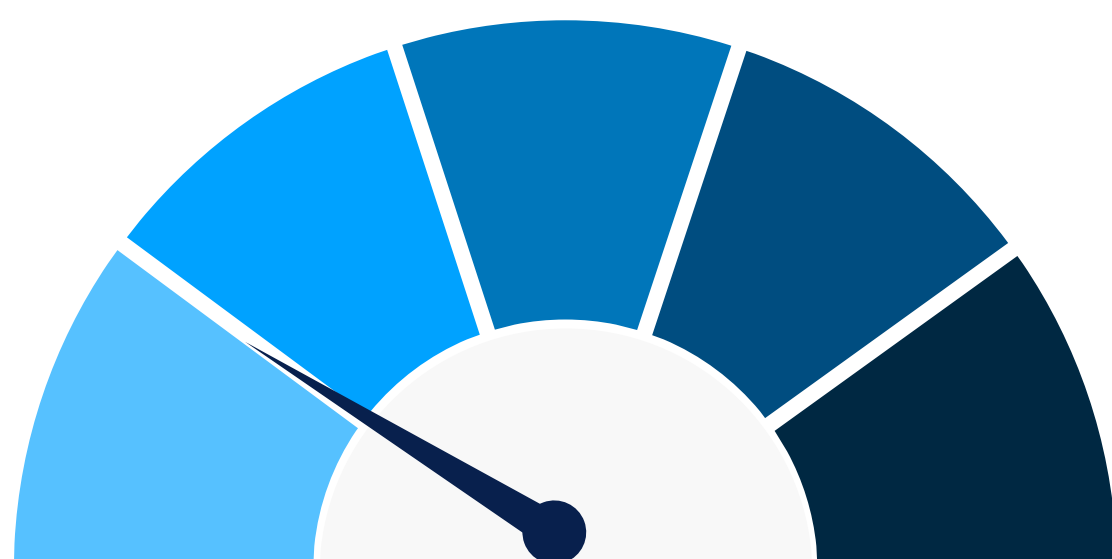
- ECOMMERCE
- BRANDED CONTENT
- ADVERTISING

Organisatie X

OP WEG NAAR 2025

STABIEL

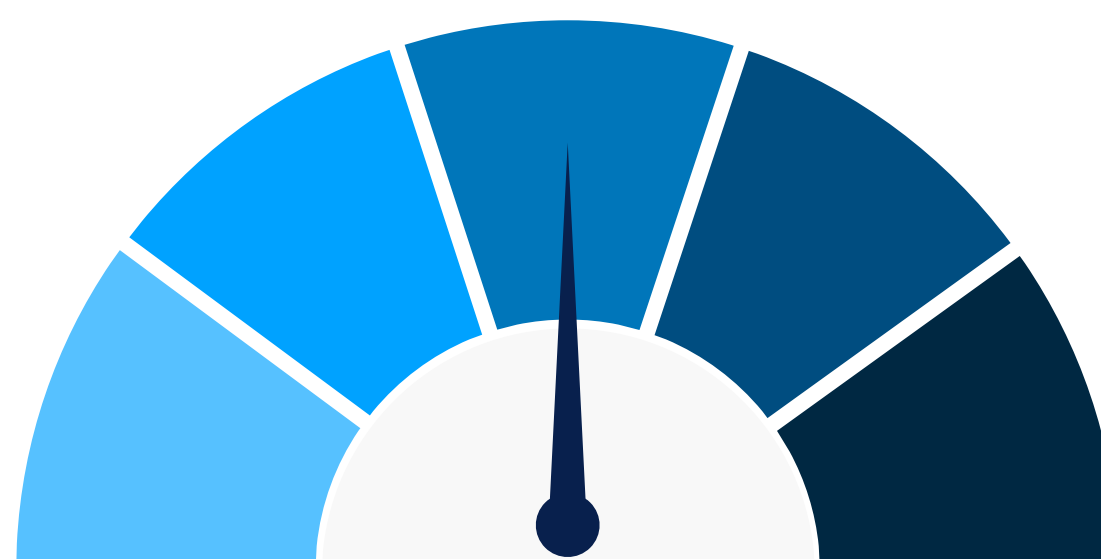
Doelwaarde is 5 miljoen Euro



PROJECTION	PROJECTION	SWEETSPOT
2024	2025	2024 HY
4.703.061	5.868.056	5.285.558
4.049.035	5.625.000	4.837.018

STEVIG

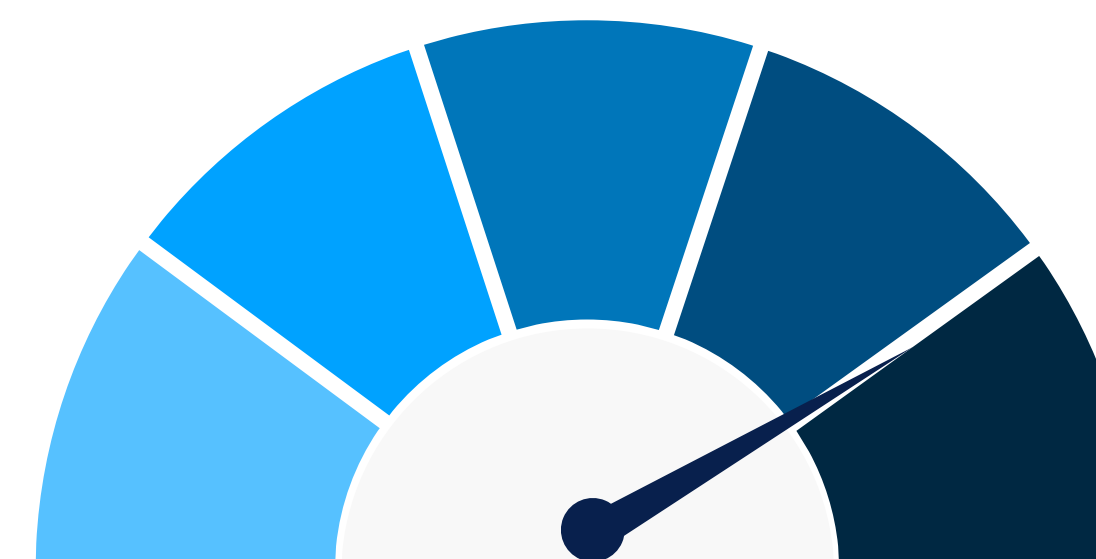
Doelwaarde is 10 miljoen Euro



PROJECTION	PROJECTION	SWEETSPOT
2024	2025	2024 Q4
7.909.574	11.736.111	9.822.842
6.809.638	11.250.000	9.029.819

SUPER

Doelwaarde is 15 miljoen Euro



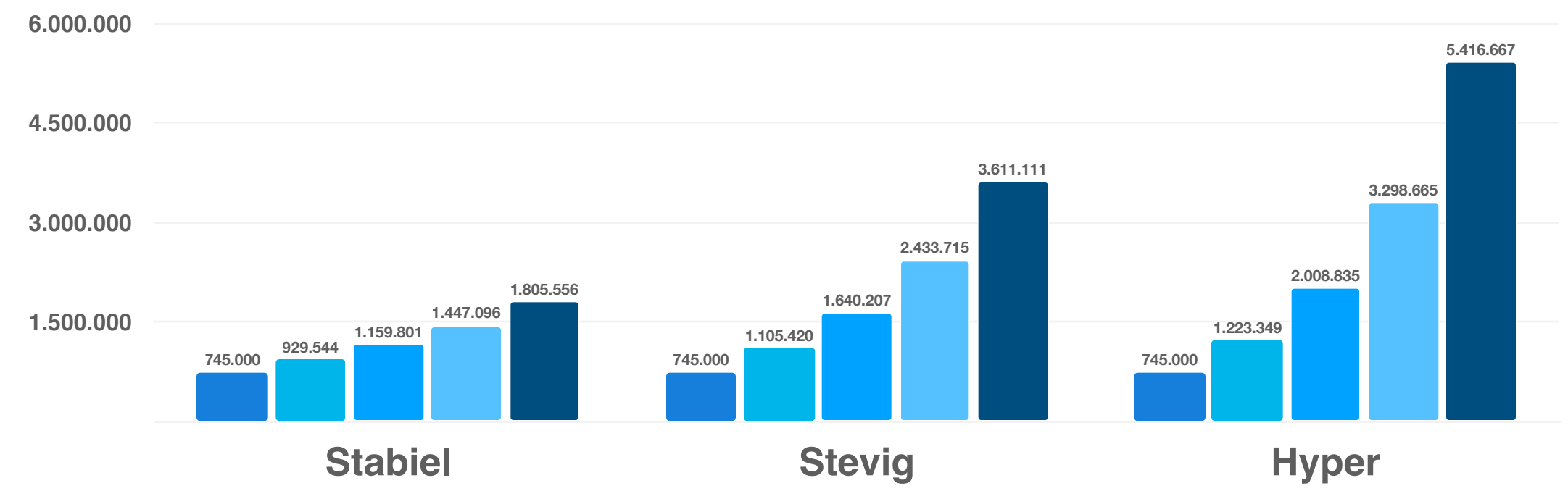
PROJECTION	PROJECTION	SWEETSPOT
2024	2025	2024 Q4
10.720.660	17.604.167	14.162.413
9.229.804	16.875.000	13.052.402

Medio 2021 heeft Organisatie X aangegeven naar verschillende doelwaarden te willen kijken voor een strategie richting 2025. De gewenste doelwaarden liggen tussen 5 en 15 miljoen Euro. Gekeken is aan de hand van twee verschillende waarderingsmethodes wanneer de verschillende doelwaarden in zicht komen. In de periode tussen medio 2024 en 2025 is het mogelijk de verschillende doelwaarden te realiseren mits voldaan wordt aan verschillende voorwaarden die op de navolgende pagina's zijn gepresenteerd.

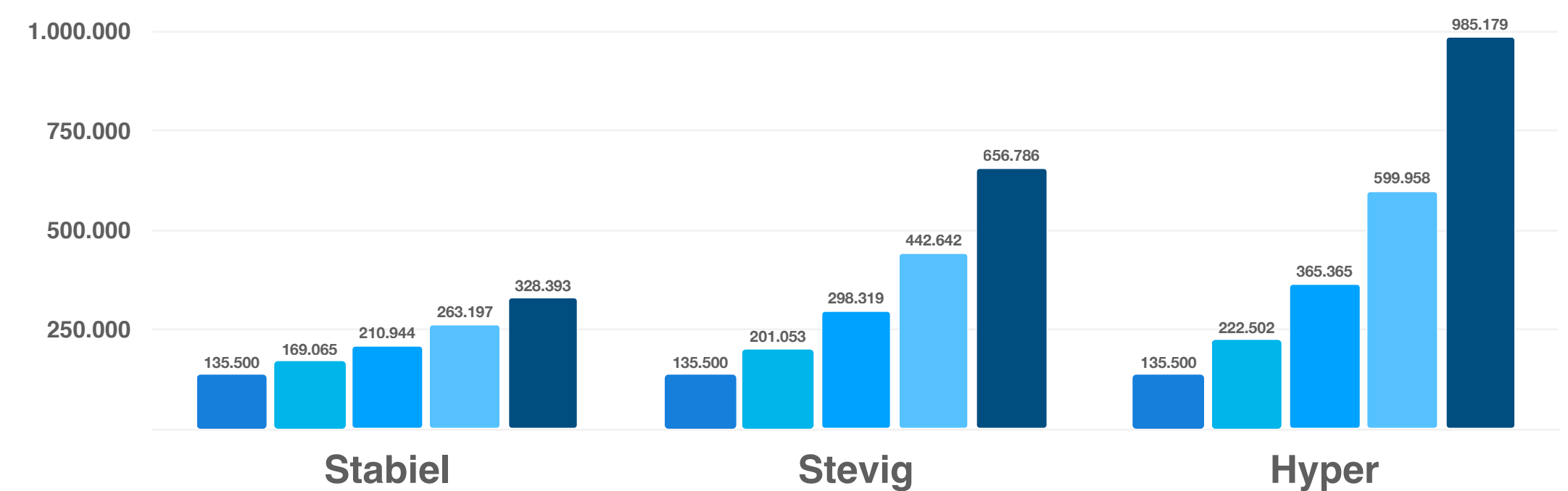
Organisatie X

OP WEG NAAR 2025

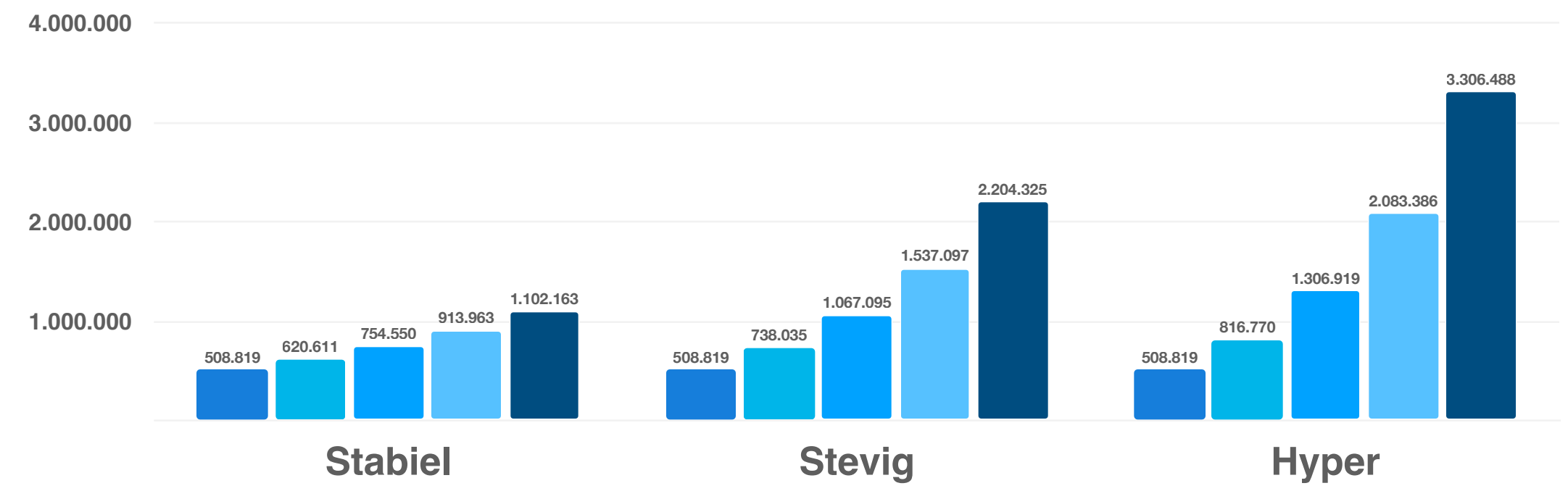
OMZET



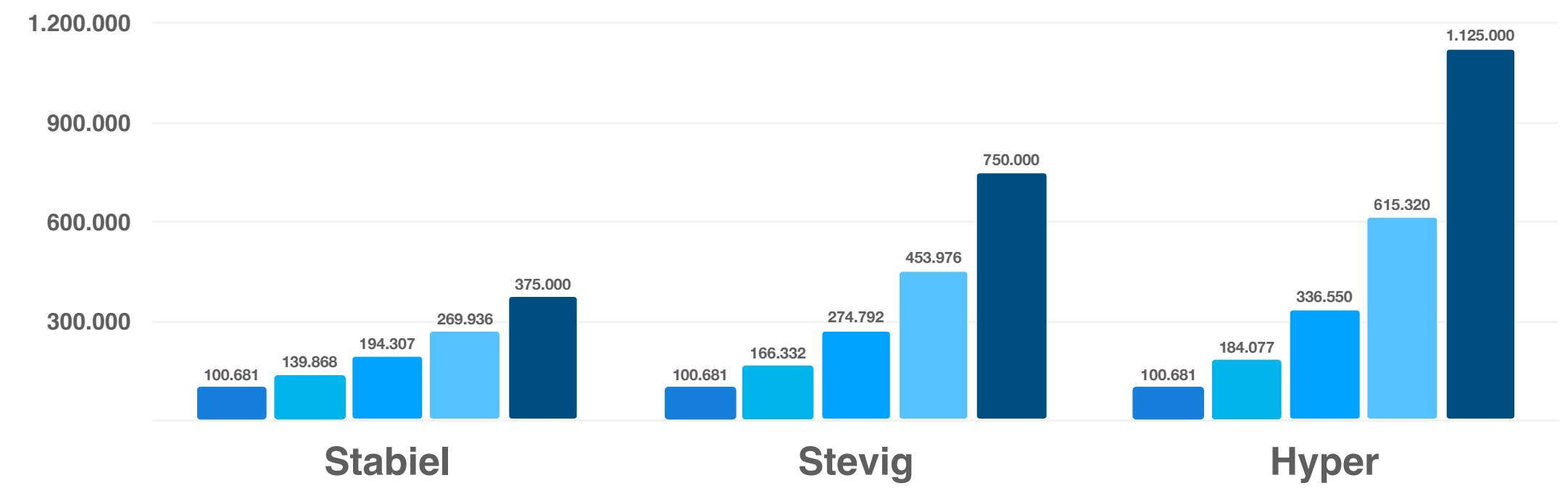
DIRECTE KOSTEN



MARKETING | PERSONEEL | KANTOOR | OVERHEAD



WINST VOOR BELASTING

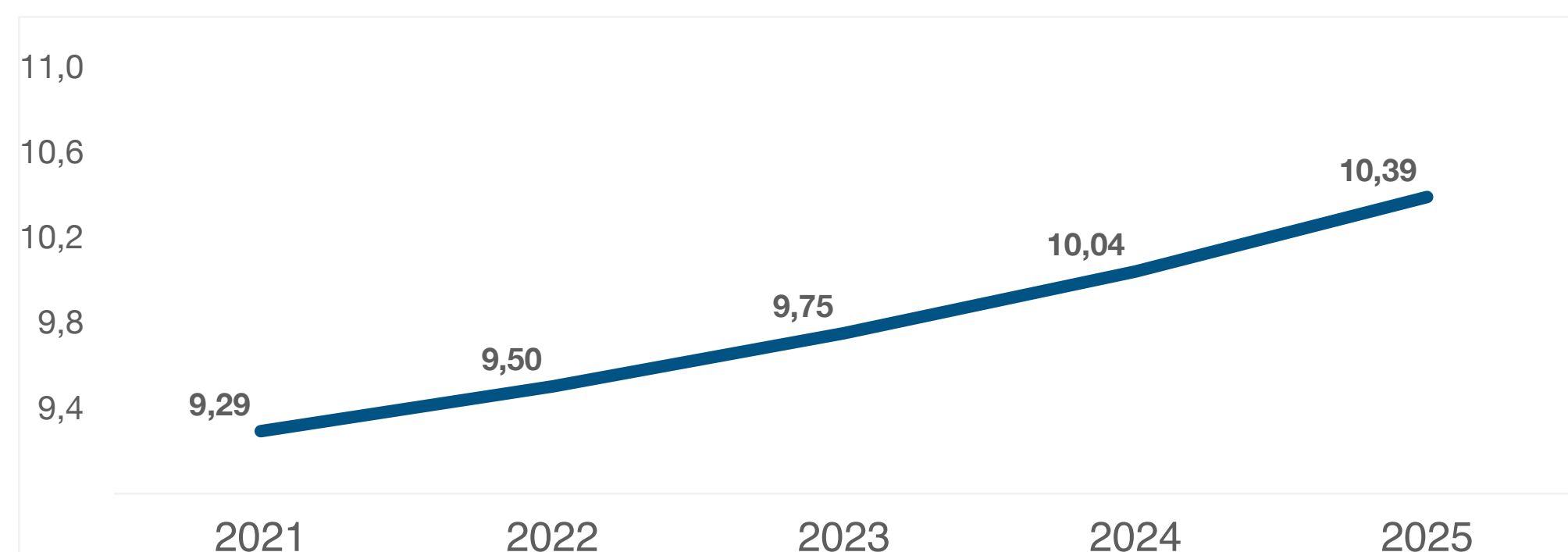


Organisatie X

OP WEG NAAR 2025

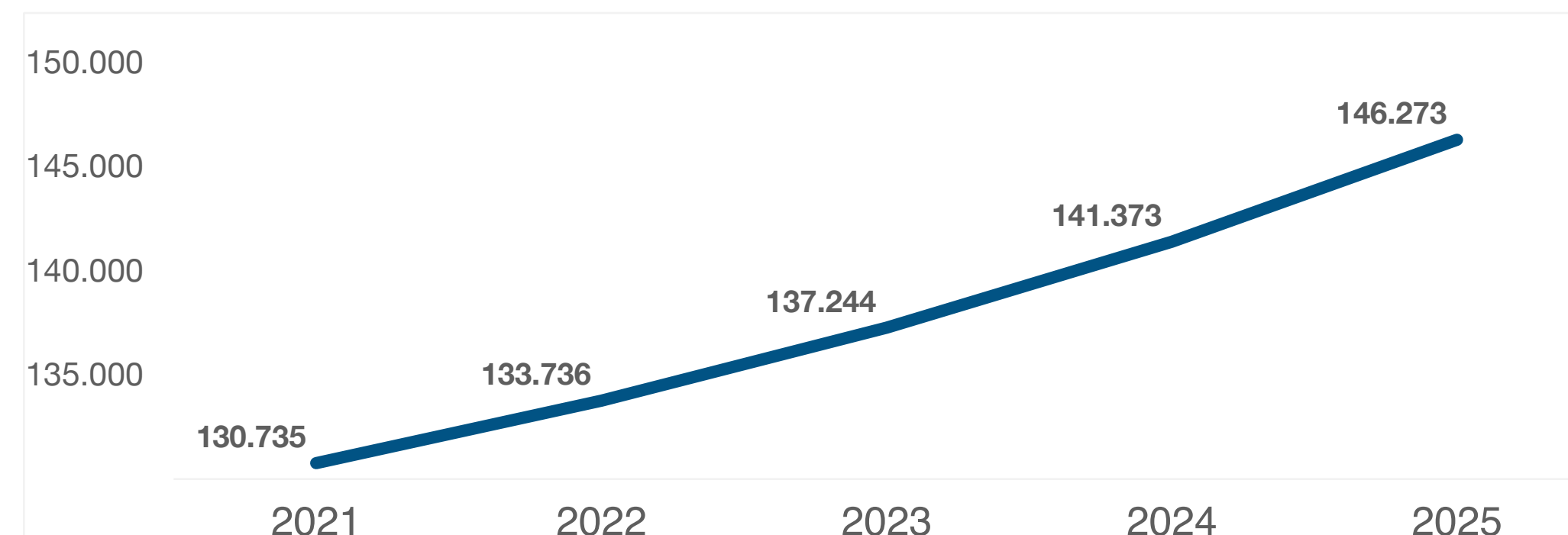
OMZET/FTE RATIO

Om de doelwaarden te realiseren is het van belang om de omzet per FTE te realiseren. Wanneer aan deze ratio wordt voldaan komt de doelwaarde in zicht.



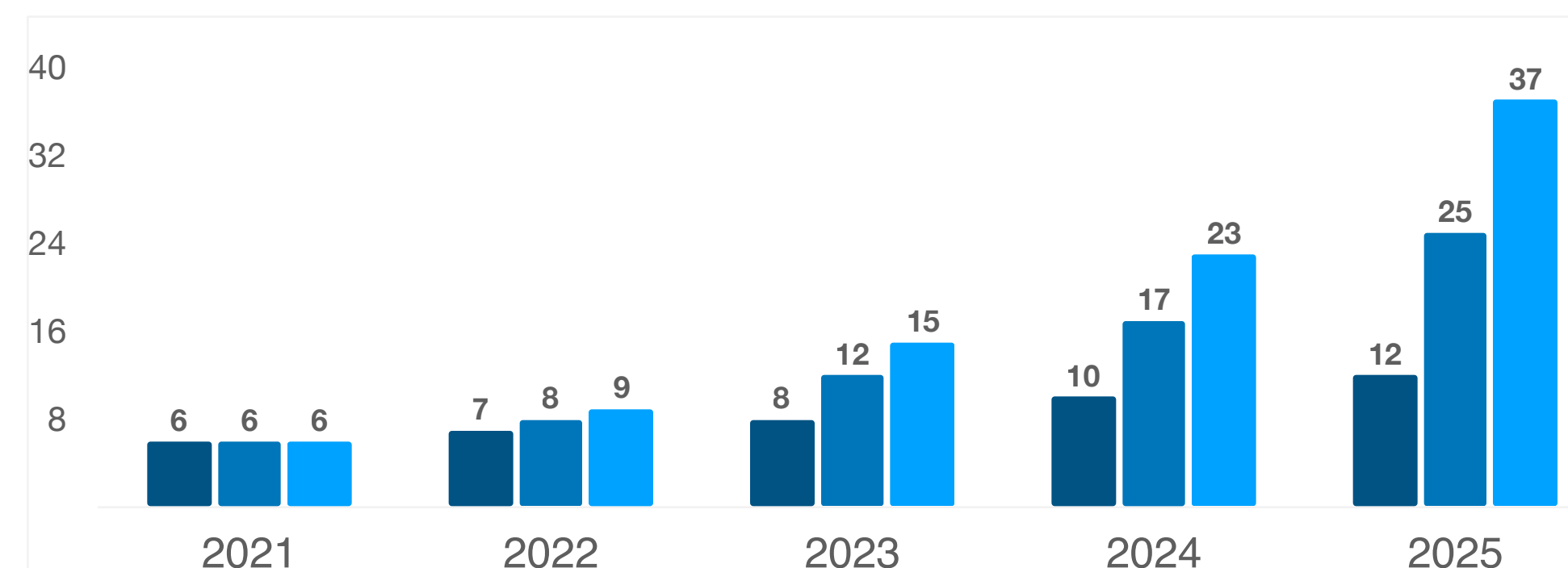
ORGANISATIE IN FTE

Voor het behalen van de doelwaarde heeft de organisatie een bepaalde omvang nodig. De organisatie zal verdubbelen in het stabiele scenario en zal 5 tot 6 keer zo groot zijn bij het stevige of SUPER scenario.



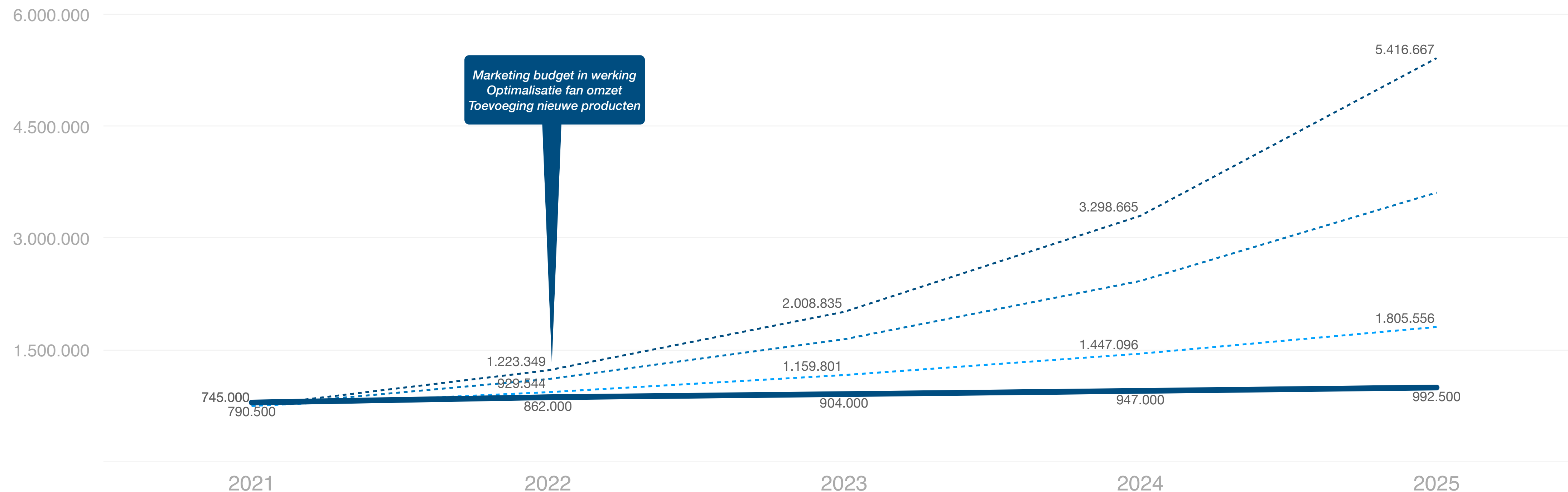
OMZET/MARKETING RATIO

De ratio tussen de omzet en marketinguitgaven bedraagt 9 tot 1 en groeit door naar 10 staat 1. Bij deze ratio komt de doelwaarde in zicht.



Organisatie X

OP WEG NAAR 2025



Het 5-jarige scenario dat Organisatie X voor zich heeft is zo goed als lineair. Groeiscenario's bij toename van het aantal producten, invoering van nieuwe categorieën en het realiseren van een groter netwerk door adverteren, betere gemiddelde opbrengsten per fan leiden vaak niet tot lineaire omzetgroei, maar tot exponentiële omzetgroei. Op basis van deze inzichten is het mogelijk na 2022 in het stevige scenario terecht te komen. Mits aan de voorwaarden wordt voldaan.

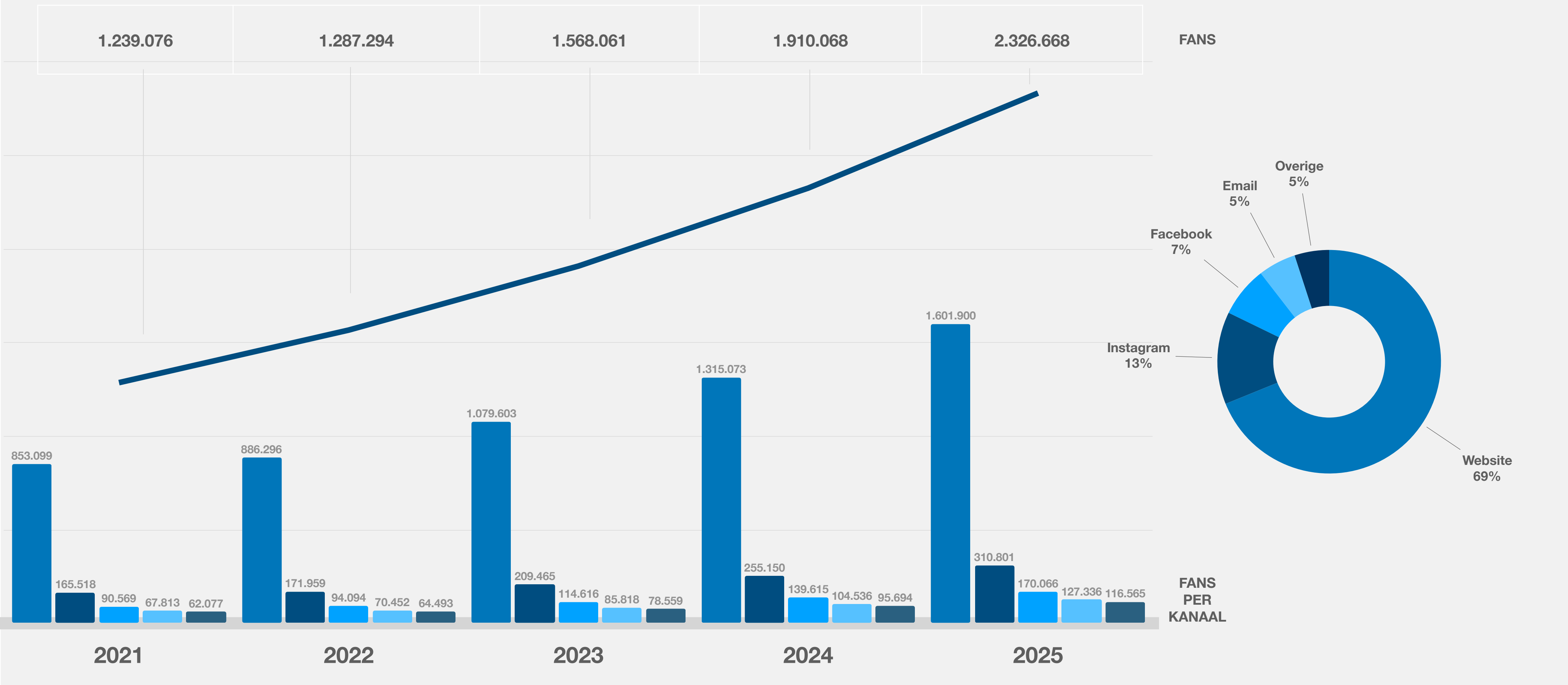
- Organisatie X
- Stabiel
- - - Stevig
- · - Super

Organisatie X

OP WEG NAAR 2025

FAN DOELSTELLINGEN | STEVIG SCENARIO

TOTAAL AANTAL FANS vs FAN PER KANAAL

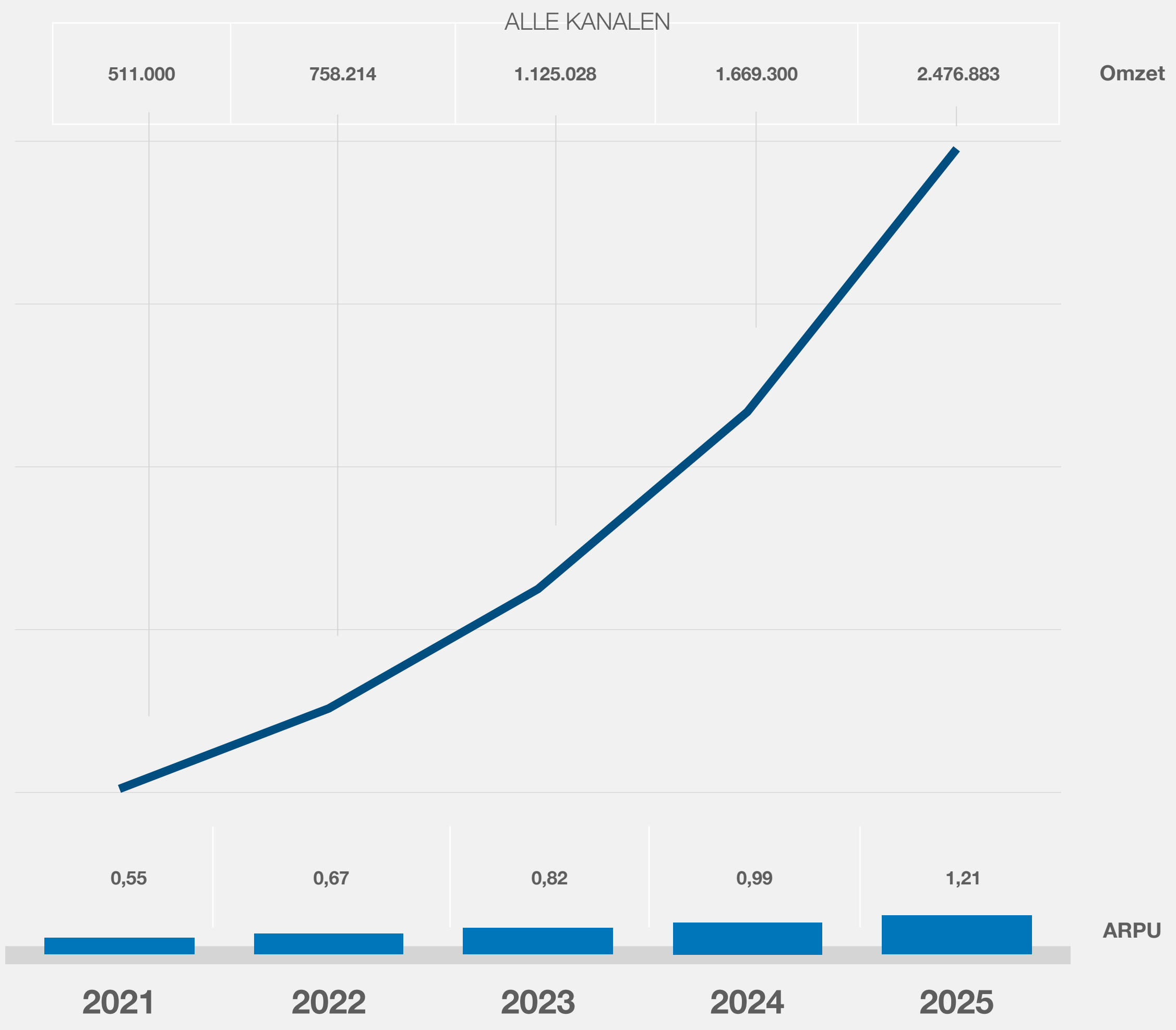


Organisatie X

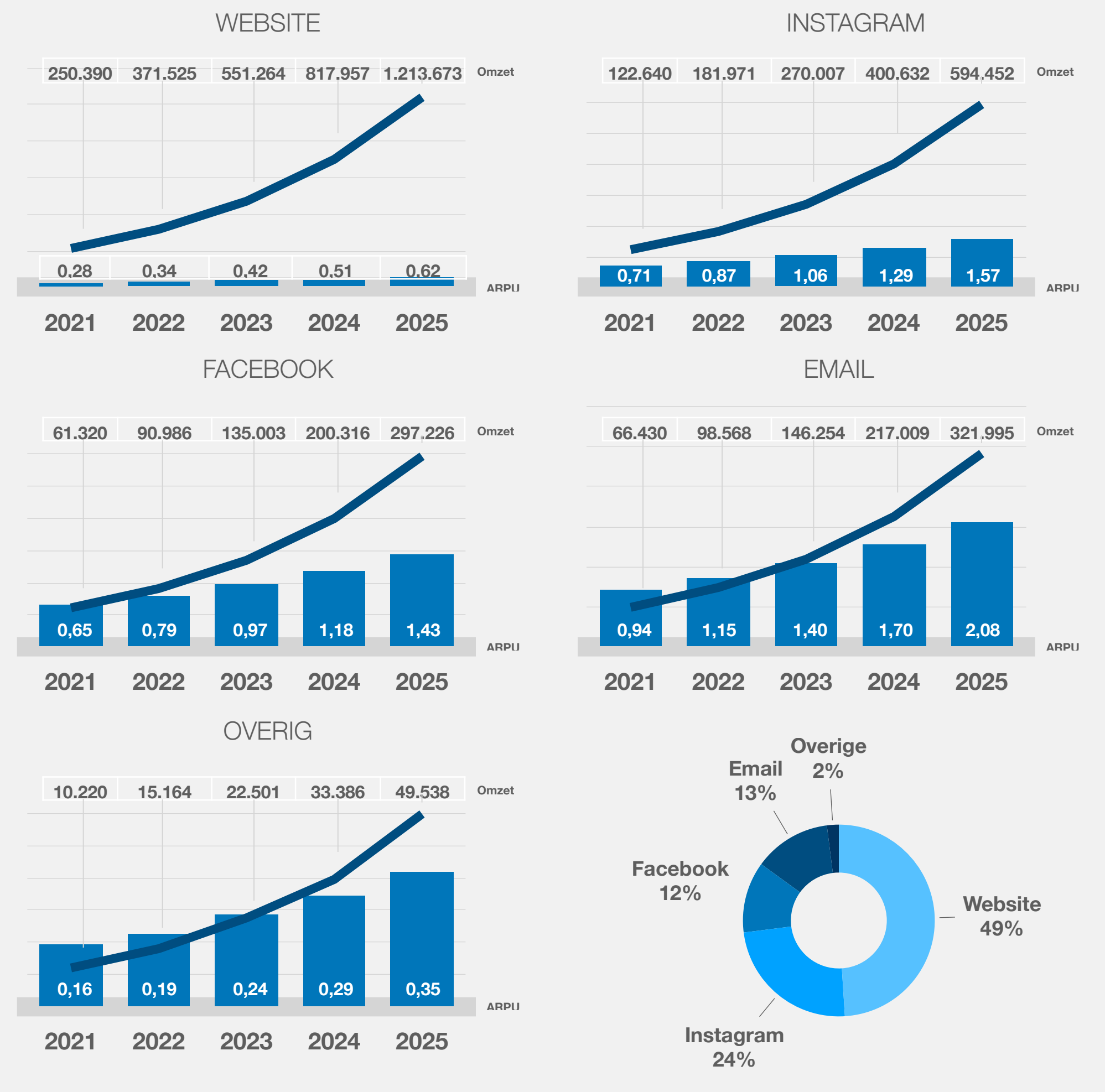
OP WEG NAAR 2025

ECOMMERCE DOELSTELLINGEN | STEVIG SCENARIO

TOTALE OMZET vs GEMIDDELDE OMZET PER FAN (AVG)



OMZET PER KANAAL vs GEMIDDELDE OMZET PER FAN

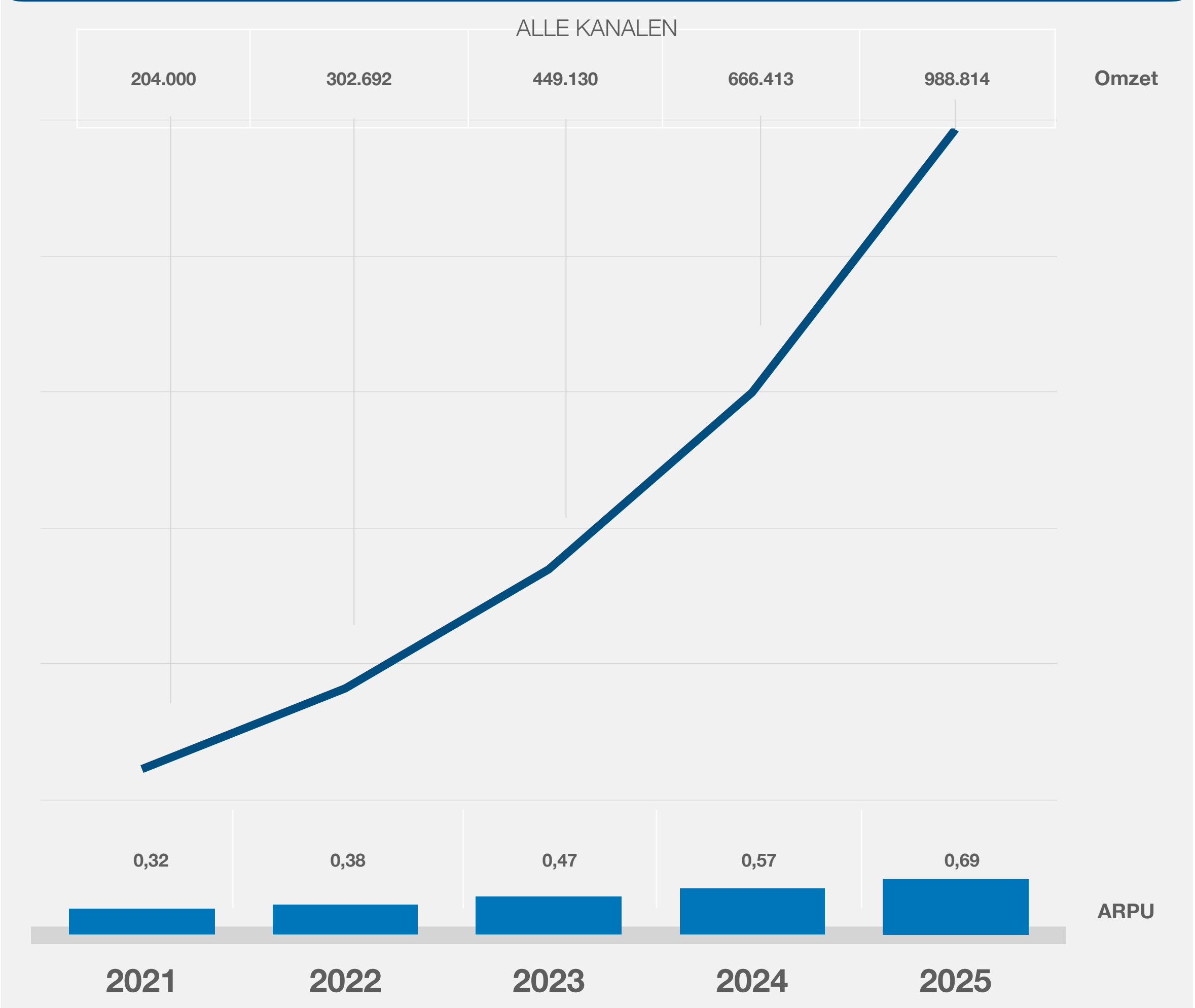


Organisatie X

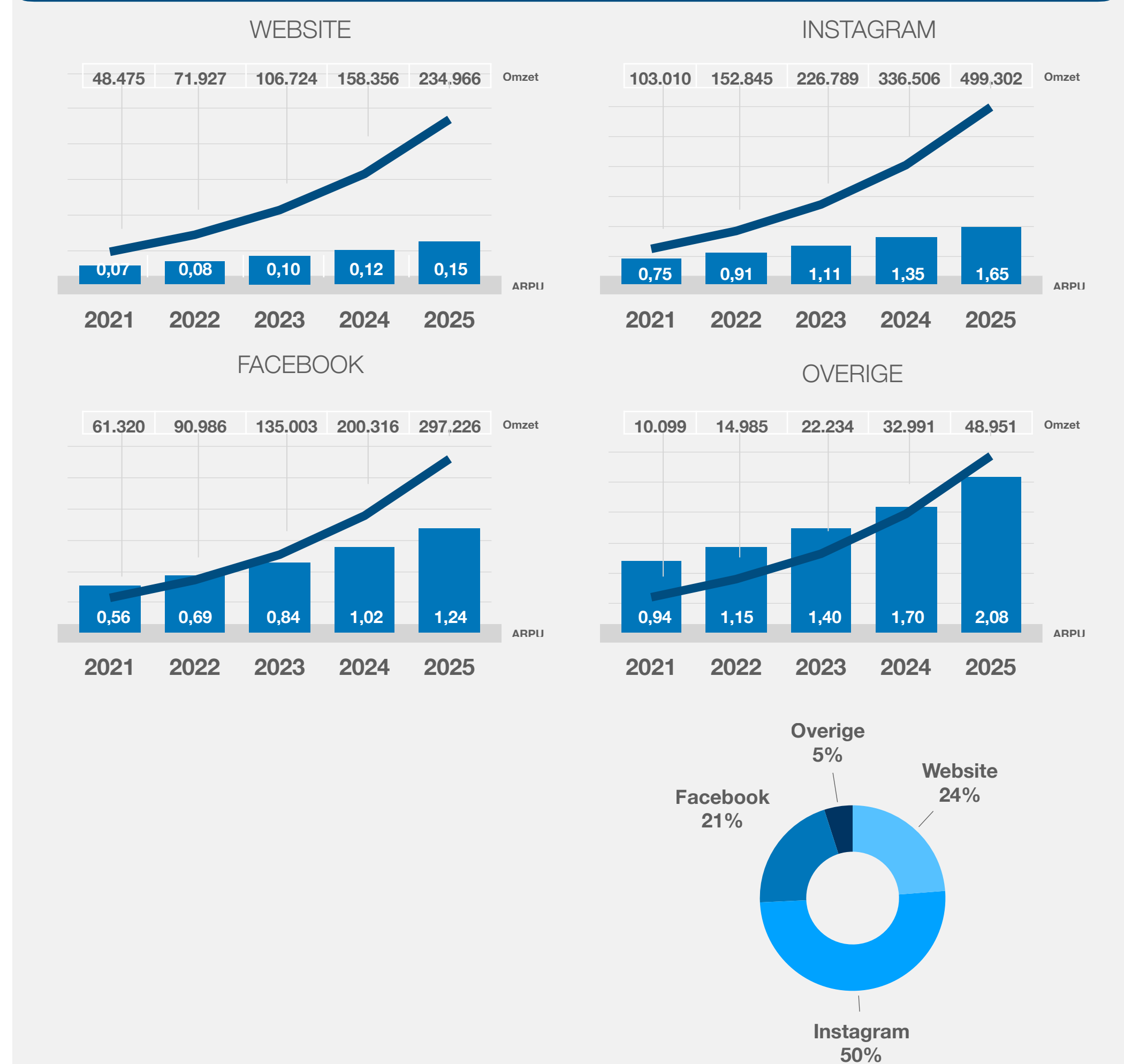
OP WEG NAAR 2025

BRANDED CONTENT DOELSTELLINGEN | STEVIG SCENARIO

TOTALE OMZET vs GEMIDDELDE OMZET PER FAN (AVG)



OMZET PER KANAAL vs GEMIDDELDE OMZET PER FAN

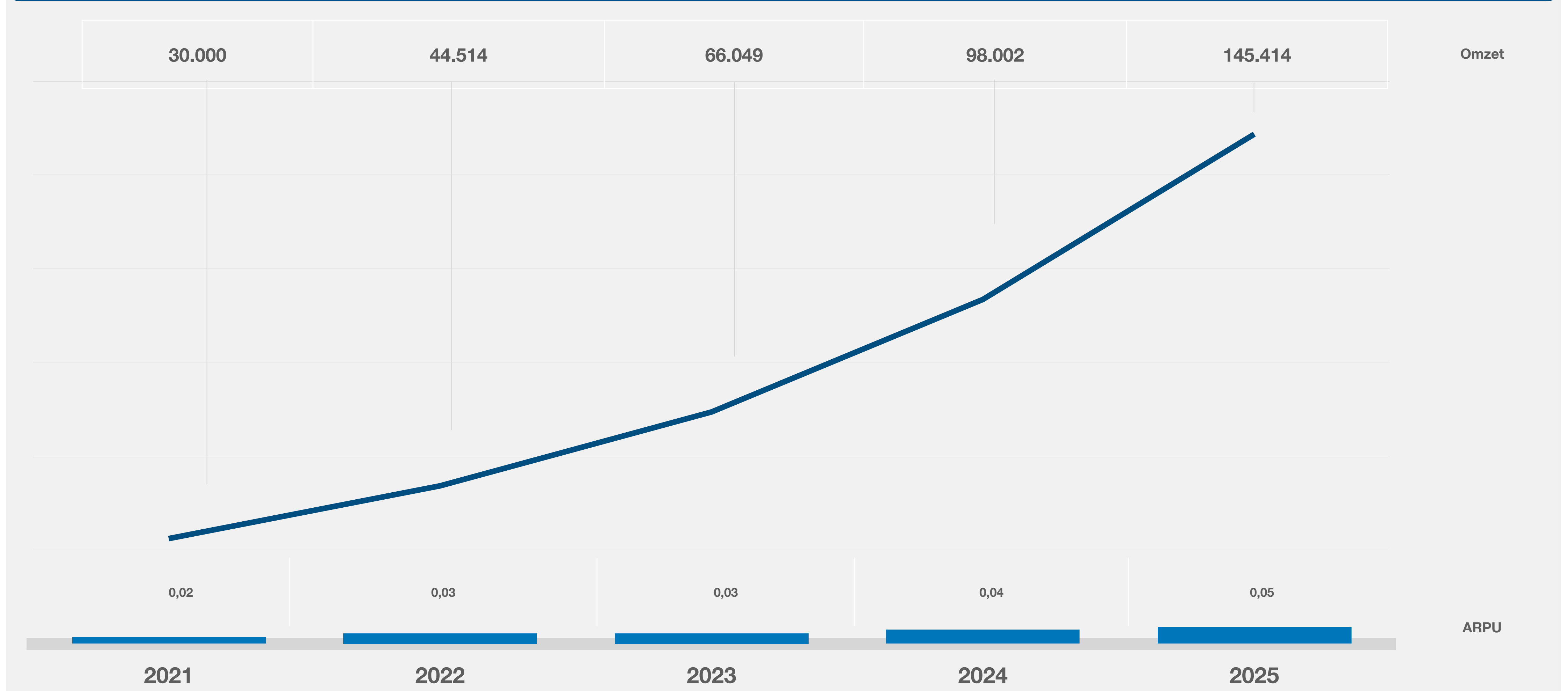


Organisatie X

OP WEG NAAR 2025

ADVERTISING DOELSTELLINGEN | STEVIG SCENARIO

TOTALE OMZET vs GEMIDDELDE OMZET PER FAN (AVG)



Organisatie X

OP WEG NAAR 2025

DOELSTELLINGEN | E-COMMERCE

ARPU	2020	2021	2022	2023	2024	2025
Website	€ 0,27	€ 0,28	€ 0,34	€ 0,42	€ 0,51	€ 0,62
Instagram	€ 0,69	€ 0,71	€ 0,87	€ 1,06	€ 1,29	€ 1,57
Facebook	€ 0,63	€ 0,65	€ 0,79	€ 0,97	€ 1,18	€ 1,43
Email	€ 0,91	€ 0,94	€ 1,15	€ 1,40	€ 1,70	€ 2,08
Overig	€ 0,15	€ 0,16	€ 0,19	€ 0,24	€ 0,29	€ 0,35

Omzet	2020	2021	2022	2023	2024	2025
Website	€ 231.984	€ 250.390	€ 371.525	€ 551.264	€ 817.957	€ 1.213.673
Instagram	€ 113.625	€ 122.640	€ 181.971	€ 270.007	€ 400.632	€ 594.452
Facebook	€ 56.812	€ 61.320	€ 90.986	€ 135.003	€ 200.316	€ 297.226
Email	€ 61.547	€ 66.430	€ 98.568	€ 146.254	€ 217.009	€ 321.995
Overig	€ 9.469	€ 10.220	€ 15.164	€ 22.501	€ 33.386	€ 49.538

* Fysiek product via eigen shop 74% | Digitale producten via eigen shop 15% | Merchandise via eigen shop 11%

Organisatie X

OP WEG NAAR 2025

DOELSTELLINGEN | SOCIA MEDIA E.A.

Fans/Volgers/Gebruikers	2020	2021	2022	2023	2024	2025
Website	853.099	886.296	1.079.603	1.315.073	1.601.900	1.951.286
Instagram	165.518	171.959	209.465	255.150	310.801	378.589
Facebook	90.569	94.094	114.616	139.615	170.066	207.158
Email	67.813	70.452	85.818	104.536	127.336	155.109
Overig	62.077	64.493	78.559	95.694	116.565	141.989

Indexen	Laag	Midden	Hoog
Followers	100	110	120
Ritme	100	105	110
Impressies	100	110	120
Engagement	100	105	110


Reputatie index

110+



vs Benchmark

100+



Disclaimer | Copyright

Alle auteursrechten ten aanzien van dit document zijn uitdrukkelijk voorbehouden. Niets uit dit document mag worden vermenigvuldigd en/of openbaar gemaakt door middel van druk, fotokopie, microfilm of op welke andere wijze dan ook zonder de voorafgaande schriftelijke toestemming, tenzij voor niet-commerciële doeleinden.

Dit document is met de grootst mogelijke zorgvuldigheid samengesteld. De in dit document gepresenteerde gegevens en illustraties zijn gebaseerd op de meest actuele aangeleverde informatie op het moment van publicatie. Desondanks kan de verstrekte informatie onjuistheden bevatten.

DDMCA is niet aansprakelijk voor enige schade, die direct of indirect ontstaat als gevolg van dit document of van het afgaan op onjuiste informatie uit dit document, tenzij rechtens zou worden vastgesteld dat er sprake is van opzet en/of grove nalatigheid kan worden verweten.

DDMCA behoudt zich te allen tijde het recht voor zonder aankondiging wijzigingen aan te brengen.

